

Profieltechniek

- | 27 mm dikte
- | volglas, schuif-draaisysteem
- | in lijn gelagerd, geen verticaal profiel

Raamsysteem

- | bijpassend raamsysteem leverbaar:
Solarlux standaard raamsysteem SL 45,
borstwering, draai/kiiep- en vaste ramen

Hang- en sluitwerk

- | geen opliggende loop- en geleiderails
- | verdekt liggend sluitwerk met eenvoudige bediening
- | vele opstellingen mogelijk doordat de loopwielen door hoeken van 90 tot 180 graden verschuifbaar zijn

Glas

- | standaard gehard glas
- | glasdiktes van 6, 8 of 10 mm mogelijk

Oppervlaktebehandeling

- | gemoffeld in RAL kleur
- | geanodiseerd volgens EURAS norm

Testresultaten

- | slagregendicht
- | TÜV Certificat NR.: B 999 09 37329 001
- Bestand tegen 18.000 bewegingen onder en bovendruk +/- 1000 Pascal
- levensduur klasse 2 volgens EN 12 400 (geen slijtage na 10.000 keer open en dicht schuiven van de vouwwand)
- zandzak slingerproef: bestand tegen een 45 kg zwaar testvoorwerp dat het beglazingssysteem vanuit een 30° hoek en bij een radius van 1,2 meter treft
- | Otto Graf Instituut, Universiteit Stuttgart, Testbericht nr.: 25-31188, systeemtest
- | IFT Certificaat nr.: 106 31293, testen van de dynamische belasting bij windvlagen



 Serres




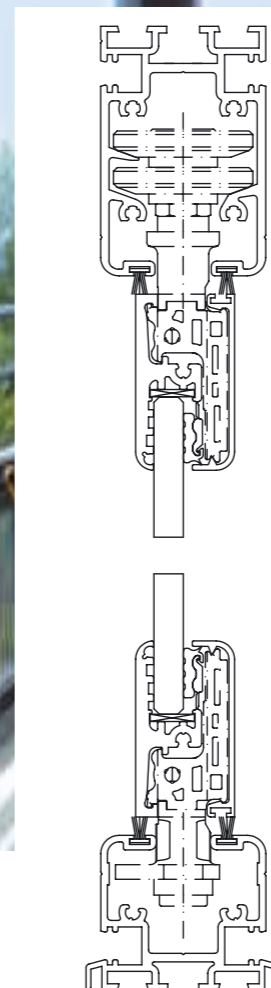
 Vouwwanden



 Winkelentrees



 Balkonbeglazingen



BALKONBEGLAZING SL 25

Productinformatie

56-03-011 / 07/2007



 **SOLARLUX®**
glass in motion


 **SOLARLUX®**

**Bediening**

Tweevoudig kogelgelagerd horizontaal loopwerk

Door elke hoek van 90 tot 180 graden weg schuifbaar

Eenvoudig te openen met verticaal staalkabeltje

**Hoogte instelbaar**

Na inbouw montageprofiel in hoogte instelbaar met bouwtoleranties tot 35 mm

Perfekte aansluiting zonder afdekprofielen

Snelle en nette montage

**Transparantie**

Geen verticale stijlen tussen de ramen dus volledig transparant

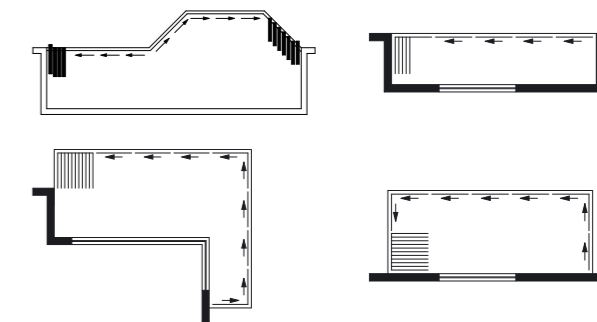
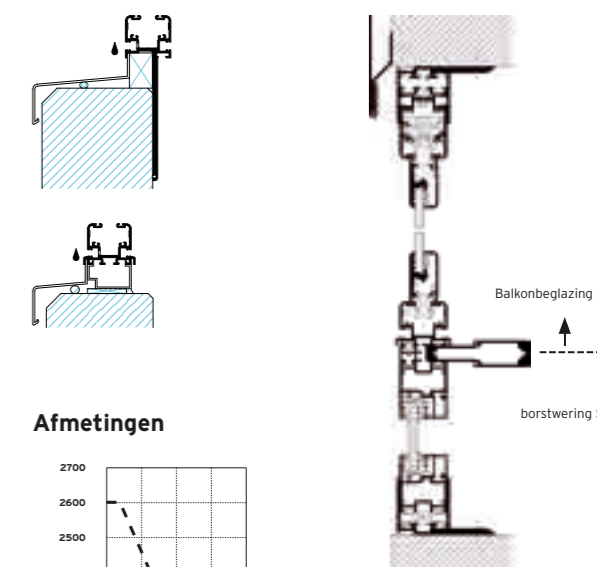
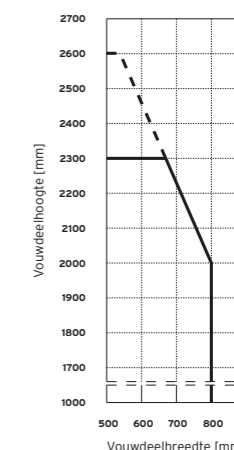
Minimale afstand tussen de ramen (vaste naadbreedte)

**Instelbare ventilatie**

Ventilatie in twee posities instelbaar voor een gecontroleerde lucht aan- en afvoer (optioneel)

**Technische gegevens:
balkonbeglazing SL 25****Plattegrond voorbeelden**

Verkrijgbaar in bovenhangende uitvoering naar keuze, naar links of rechts verplaatsbaar.

**Borstwering- en vloeraansluiting voorbeelden****Afmetingen****Maximale afmeting per vouwdeel**

- | 800 x 2000 mm
- | 675 x 2300 mm
- | speciale afmetingen op aanvraag

Maximale breedte van het systeem

- | onbegrensd

**Breedte instelbaar**

Opname van bouwtoleranties tot 30 mm door verstelbare eindstop

**Onderhoud**

De buitenzijden van het glas zijn gemakkelijk van binnenuit schoon te maken

Makkelijk schoon te maken door nette afwerking van de profielen

**Dichtheid**

Continu ventilerend systeem

Geluidswerend, vermindering tot 17 dB

**Veiligheid**

Geïntegreerde 2-punts vergrendeling

Kinderslot en anti-inbraakslot (optioneel)